



*Küche*

TEAM 7 ZUM THEMA  
"KÜCHE":

*Koche  
mit allen  
Raffinessen!*



Spüre das Original!


**TEAM 7**  
Natürlich Wohnen

"GANZHEITLICHES WOHNEN"



HORCHE AUF DEIN INNERSTES.  
UND HÖRE: NATUR.

"NATÜRLICH NATURBELASSEN"



SCHAFTE DIR LEBENSRAUM.  
UND WACHSE.

"DESIGN, DAS FUNKTIONIERT"



UMGIB DICH MIT SCHÖNEN  
DINGEN. UND ERWARTET  
MEHR VON IHNEN.

TEAM 7 ZUM THEMA "WERTE"

*Spüre das  
Original.*

Bei den TEAM 7 Natur-Holz-Küchen spannt sich der Bogen über alle denkbaren Geschmacksrichtungen: von heimeliger Landhaus-Atmosphäre bis hin zur topmodernen Küchenlinie. **Geölte und gewachste** Massivkorpusse mit robusten 3-Schichtfronten, ergonomisch unterschiedliche Arbeitshöhen und **funktionelles Design** von der Sockellade bis zu den Oberschränken ergeben in Summe eine Gesamtkomposition, wie sie wertvoller – und gehaltvoller! – kaum sein könnte.

**Erl, Ahorn, Rotahorn, Buche und Kirschbaumholz** – das sind die natürlichen Ingredienzien der TEAM 7 Natur-Holz-Küchen. Das offenporige Holz fungiert dabei als Geruchsfilter, wirkt raumklimatisierend und lässt sich mit den TEAM 7 Pflegeprodukten leicht ausbessern. Und um das Ganze noch zu verfeinern, bietet Ihnen TEAM 7 volle 7 Jahre Garantie!


MIT TEAM 7 WIRD KOCHEN ZUM ERLEBNIS.  
**PROBIEREN SIE MAL!**




NIMM DEINE IDEEN IN DIE HAND.  
AUF DASS SIE  
GESTALT ANNEHMEN.



WOHNE WIE DU BIST:  
EINZIGARTIG!



DENKE WEITER.  
ABER NICHT  
UM JEDEN PREIS.



ACHTE AUF DEINE UMWELT.  
DU HAST NUR DIE EINE.

"HANDWERKS-QUALITÄT"



"INDIVIDUELLE LEBENSRAUM-GESTALTUNG"

"NATÜRLICHES INNOVATIONSDENKEN"

"VERANTWORTUNG FÜR DIE UMWELT"

*Alles nur eine Frage  
des guten Geschmacks!*

TEAM 7 ZUM THEMA "VIELFALT"



**Menschen sind verschieden** – Geschmäcker ebenso. Ist es nicht beruhigend zu wissen, dass man sich in Zeiten von Massentrends und Standardlösungen seine Individualität bewahren kann? TEAM 7 wünscht, dass Ihnen dies gelingen möge! Schön, wenn unsere Natur-Holz-Küchen ihren Teil dazu beitragen können – egal, ob nun der Landhausstil Ihre Kochkünste zur vollen Entfaltung bringt oder urbanes Ambiente.



*Einladung zum Fest für die Sinne!*

Küche CLASSIC Erle

Mit jeder einzelnen Faser verströmt die Küche CLASSIC Erle ihre robuste, authentische Landhaus-Atmosphäre: Korpusse aus massivem Erlenholz, solide Rundstangengriffe, 25 mm starke Frontelemente und der ergonomisch abgesenkte Herdbereich sind nur einige der vielen interessanten Vorzüge dieses Küchen-Klassikers von TEAM 7.

Schaffe dir Raum  
für Kreativität!



Die Küche SOFT Erle in L-Form, hier mit Arbeitsplatte aus widerstandsfähigem Mineralstein und mit Bügelgriffen aus Edelstahl. Besonders praktisch: der Kochbuchhalter in Augenhöhe und der in ergonomischer Höhe angebrachte Geschirrspüler.

Ein gelungenes Essen will perfekt geplant sein. Dasselbe gilt natürlich für Ihre ganz individuelle Küche! Sie wünschen, TEAM 7 macht's möglich. Für welche Variante Sie sich auch entscheiden: Die Natur-Holz-Küchen von TEAM 7 können nach Belieben geplant und ausgebaut werden – je nach Küchenprogramm in den Holzarten Erle, Ahorn, Rotahorn, Buche oder Kirschbaumholz.

So können Sie zum Beispiel die Küche SOFT Erle ganz nach Wunsch in L-förmiger Ausführung oder in Zeilenform planen lassen. Neben serienmäßigen Besonderheiten wie die gezinkte Lade mit innen liegender Hohlkehle (zur einfachen Reinigung) erwarten Sie viele weitere intelligente und oftmals überraschende Extras. Eine Auswahl dieser funktionellen Details aus dem Hause TEAM 7 finden Sie auf den Seiten 30 und 31.



Auch in der geradlinigen Zeilenform spielt die Küche SOFT Erle alle Stücke: Mit großzügiger Sockellade und Getränkeboxlade für zusätzlichen Stauraum, dem integrierten Messerblock und vielen weiteren komfortablen Details wird Kochen zum Erlebnis.

*Ideen muss man haben!  
Und sie verwirklichen.*

Neben jeder Menge Stauraum bieten TEAM 7 Natur-Holz-Küchen überraschend viel Funktionalität: Kleine Feinheiten wie die Bestecklade, das vielfältige Nischenprogramm oder die PSSTI-gedämpften Laden mit lautlosem Selbsteinzug machen das Kochen täglich neu zum Vergnügen. Und das sind nur einige von vielen überraschenden Details. Überzeugen Sie sich selbst!



Praktisch und schön: *Falt-Lift-Tür* am Oberschrank mit satiniertem Glas



Bestecklade mit *Vollauszug* – da bleibt nichts im Verborgenen!



Auch ein kompakter *Holzrollladen* findet seinen Platz in der Nische.



*Fingergezinkte* Laden zeugen von *Handwerks-Qualität* und *Liebe zum Detail*.



Detail am *Rande*: Jede *TEAM 7* Küche mit *Edelstahlgriffen* verfügt über eine *dezent*e Gravur.



*Variabel* platzierbare *Holzstäbe* sorgen für *Ordnung* in der *großen* Geschirrlade.



*Stauraum* perfekt *ausgenutzt*! *Hinter* dem *Flaschenauszug* verbirgt sich eine *weitere* Lade.



Der *ergonomisch* abgesenkte *Herd* lässt trotzdem noch *genug* Platz für *große* *Topfladen*.



*Gastfreundschaft beginnt in der Küche.*

*Zeigen Sie Geschmack – mit der Küche RONDO Buche. Für optische Auflockerung sorgt robuster Mineralstein, der im Sockelbereich, bei der Arbeitsplatte und der Nischenrückwand eingesetzt werden kann. Für optimale Arbeitsbedingungen sollte die Herdplatte allgemein zwischen 4 und 8 cm niedriger als die übrige Arbeitsfläche liegen – so wie hier bei der Herdmulde aus Edelstahl. Ebenfalls ein Muster an Ergonomie: Der Backofen in Augenhöhe.*

*Lebenskünstler verstehen es,  
Genuss und Komfort  
zu verbinden!*



*In diesem Kühlschrank steckt mehr drin! Nämlich die Doppeltüre für ungekühlte Lebensmittel wie Essig und Öl.*

**Die Fähigkeit des Genusses ist uns Menschen eigen.** Und wenn sich zum Genuss auch noch Komfort gesellt, wird das Leben richtig lebenswert! Im Fall der Natur-Holz-Küchen von TEAM 7 bedeutet Komfort auch, alles rasch zur Hand zu haben, was man für seine kulinarischen Kreationen benötigt. Die geschickte Ausnutzung jedes noch so kleinen Stauraumes macht's möglich – von der Sockellade bis zum Oberschrank, vom Auszugstisch, der in einer Lade integriert ist, bis zum Kühlschrank mit Doppeltüre. Betreten Sie die Küche MADERA Buche und staunen Sie!



*Der Müllsorter bietet auch genug Platz für Reinigungsmittel.*



*Großzügigkeit ist Trumpf bei der Küche MADERA Buche – vor allem in Sachen Platzaufteilung und Stauraum. Die freistehende Kochinsel wird automatisch zum Anziehungspunkt. Nehmen Sie gleich Platz auf einem der bequemen Hocker, vielleicht dürfen Sie ja schon vor dem Essen probieren!*



Breite Oberschränke und schlanke Metallgriffleisten eröffnen interessante Perspektiven.



Arbeitsplatte aus Mineralstein

*Suche Inspiration, und alles wird gelingen!*

Jeder noch so kleine Funke kann eine helle Flamme erzeugen. Nicht anders verhält es sich, wenn eine Idee Gestalt annimmt. Lassen Sie sich inspirieren vom modernen, geradlinigen Ambiente der neuen Küche CITY Buche und überraschen Sie Ihre Gäste!



Die Leichtigkeit des Seins: Oberschränke mit Klar- oder satiniertem Glas, die weitläufige, hinterleuchtete Nischenrückwand und scheinbar schwebende Korpusse lassen die neue Küche CITY Buche in einem ganz besonderen Licht erscheinen.



Die Küche RONDO Rotahorn – ein kraftvolles Lebenszeichen an Funktionalität und Formschönheit. Im Vordergrund: Zusätzliche Ablagefläche durch den Auszugstisch, der überraschend hinter einer Ladenfront zum Vorschein kommt.

*Es gibt Dinge im Leben,  
die muss man  
zelebrieren!*

Als besonders gelungene Verknüpfung zwischen traditionellem Holz-Handwerk und zeitlosem Design präsentiert sich die Küche RONDO in kräftigem Rotahorn. Und dass dabei die Funktionalität nicht zu kurz kommt, beweisen Details wie geschickt platzierte Lichtspots oder der Küchenrollenhalter.



Brötlade mit praktischem Bröselbrett

Verbinde,  
was zusammengehört!




Besonders kontrastreich zeigt sich die Küche MADERA Rotahorn, wenn sie – so wie hier – bei Arbeitsplatte, Nischenrückwand und Sockel mit dunklem Nussbaumholz kombiniert wird.



Doppelt schön: Die Arbeitsplatte aus massivem, geöltem Buchenholz bietet jede Menge Platz.


Kann es eine schönere Küche geben, als eine, die optische Eleganz mit durchdachten Stauraumlösungen verbindet? Ein Musterbeispiel dafür ist die Küche MADERA Rotahorn im reizvollen modernen Landhausstil.



Massiv: Arbeitsplatte aus Nussbaumholz



Schublade mit Messer- und Besteckeinsatz



Karussellschrank, wahlweise mit Innenbeleuchtung



Apotheker-Vorratsschrank mit variablen Einhängkörben



*Vollen Überblick garantiert die Küche CITY Rotahorn mit ihrer großzügigen Oberschrankzeile, den Großraumladen mit bis zu 120 cm Breite und der durchgehend hinterleuchteten Nischenrückwand.*

In unserer Zeit muss immer alles schnell gehen. TEAM 7 ist da anderer Ansicht – und tritt mit der Küche CITY Rotahorn gleich einen schönen Gegenbeweis an. Denn mit ihrer klar strukturierten Raumaufteilung und den vielen praktischen „Kleinigkeiten“ lädt die Küche CITY Rotahorn ein, ruhig auch mal länger zu verweilen und das Kochen mit Genuss zu zelebrieren. Denn das Essen ist ein Fest für die Sinne – und dieses Fest kann bereits in der Küche beginnen. Nehmen Sie sich also Zeit!

*Nimm dir Zeit!*

*Und du wirst schöne Zeiten erleben.*



Die moderne Küche RONDO Rotahorn besticht in erster Linie durch ihr klares, geradliniges Design. Völlig neue Perspektiven eröffnen sich zusätzlich, wenn man beispielsweise auf Oberschränke verzichtet, und stattdessen die Schrankwand zum Raumteiler wird.



Spannende Einblicke bei den Großraumladen

*Meht als  
nur eine Küche.  
Eine Lebenseinstellung!*

Von einer Küche erwartet man sich vor allem, dass alles reibungslos funktioniert. Und natürlich, dass sie sich harmonisch in die Gesamtheit einer Wohnung oder eines Hauses einfügt. Wenn aber die Küche an sich zum viel bestaunten Anziehungspunkt wird, dann steckt mit hoher Wahrscheinlichkeit TEAM 7 dahinter. Die modern-puristische Küche RONDO Rotahorn setzt in dieser Hinsicht ganz sicher neue Maßstäbe.



Die Küche CITY Ahorn verfügt über breite Oberschränke mit auffallend schönen Falt-Lift-Türen und eine erhöhte Ablagefläche über dem Geschirrspüler und dem Backrohr.

Ein außergewöhnlich helles Ambiente bietet die Küche CITY Ahorn. Ihre einladende Atmosphäre wird verstärkt durch die hinterleuchtete Nischenrückwand sowie durch die Arbeitsplatte aus glattem Mineralstein oder Glas. Gleichsam als Höhepunkt präsentiert sich die freistehende Kochinsel mit schwenkbarer Esse und integrierter Frühstückstheke.



Ordnung muss sein! Über dem Müllsorter gibt's zusätzlichen Stauraum.



Einladend! Von der Topf- über die Geschirrlade bis hinauf zur Bestecklade genießen Sie überall komfortablen Vollauszug.


*Der Reichtum der Natur  
ist unerschöpflich.*

TEAM 7 erkennt die Zeichen der Zeit und beschreitet mit der Küche LINEE in Kirschbaumholz völlig neue Wege in Sachen Design und Funktionalität. Auffallend schön präsentiert sich hier der waagrechte Maserungsverlauf dieser besonderen Holzart quer durch alle Korpusfronten, bei den Drehtüren und den Auszugsfronten.

Diese neue Natur-Holz-Küche von TEAM 7 verfügt über eine Sockelblende im Edelstahl-Finish und eine beleuchtete Glasrückwand. Großzügigkeit ist Trumpf bei der Küche LINEE in Kirschbaumholz – dank ihrer Arbeitsfläche mit einer Übertiefe von 75 cm und der Plattenstärke von 5 cm. Die neue Küche LINEE in Kirschbaumholz – der schönste Beweis für „natürliches Innovationsdenken“ aus dem Hause TEAM 7!




*Als schöne Variante erhalten Sie die Küche LINEE auch mit Griffleisten anstelle von Griffstangen.*




*Kein Zufallen: Dank Klappbeschlag mit Reibung bleiben die Türen in jeder Position stehen.*

*Die Arbeitsfläche der neuen Küche LINEE in Kirschbaumholz besteht aus solidem Mineralstein, der zugleich den gesamten Arbeitsbereich kompakt ummantelt. Einen interessanten Kontrast bilden zusätzlich die schlanken Rundstangengriffe im Edelstahl-Finish.*



Geölte Arbeitsplatte aus Massivholz



Holzgitterfüllung für optimale Luftzirkulation



Arbeitsplatte aus robustem Glas




Hinterleuchtete Nischenrückwand



Arbeitsplatte Mineralstein, erhältlich in 8 Designs



7 cm hohe Arbeitsplatte aus Mineralstein



Arbeitsplatte: Stein mit schonender Holzante



Ergonomisch angehobenes Spülbecken



Die freistehende Kochinsel der Küche CITY Ahorn mit schwenkbarer Esse

*Halte dich nicht mit Details auf.  
Außer, wenn sie besonders schön sind!*


Ein bekanntes Sprichwort sagt: „Zu viele Köche verderben den Brei.“ Niemand lässt sich gerne dreinreden – und schon gar nicht, wenn's um eigene kulinarische Kreationen geht! Wenn aber statt vieler Köche nun viele „Küchenhilfen“ zur Verfügung stehen, sieht die Sache schon anders aus. Die Natur-Holz-Küchen von TEAM 7 sind voll davon. Überzeugen Sie sich selbst von der Eleganz und der Funktionalität der TEAM 7 „Küchenhilfen“. Sie werden sehen: So gelingt's im Handumdrehen!



Formschöne Schalterleiste für das Leuchtmodul



Getränkekistenlade




Kochbuchhalter in Augenhöhe



Tellerschrank mit integriertem Abtropfgitter



Sockellade unter dem Geschirrspüler



Korpus mit Müllsorter ohne Griffstange – leichtes öffnen durch ein Fußpedal/ beide Hände bleiben frei


GRUNDAUSSTATTUNG




Grundausstattung Zeilenküche




Serienmäßig: PSST!-gedämpfte Türen und Laden




Serienmäßig: Arbeitsplatte aus massivem, geöltem Buchenholz



Bestecklade mit abgerundeten Holzeinsätzen



Müllsorter mit ausgeklügeltem Trennsystem




Serienmäßig: Keilgezinkte Laden



Serienmäßig: Lade mit Hohlkehle für bequeme Innenreinigung

So vielseitig, und doch so günstig! Dass alle Natur-Holz-Küchen von TEAM 7 eine Vielzahl an funktionellen Details in sich vereinen, ist bekannt. Dass es aber viele dieser Besonderheiten schon als serienmäßige Grundausstattung zum attraktiven Kennenlernpreis gibt, sehen Sie hier beim Einstiegsmodell in Zeilen- bzw. L-Form. Nichtsdestoweniger lässt sich natürlich alles, was das Herz begehrt, zusätzlich einplanen. Nach dem Motto: Jedem das Seine – aber bitte nach Maß ausgebaut!

GRUNDAUSSTATTUNG



Grundausstattung Küche in L-Form

AUSBAUMÖGLICHKEITEN

Hochwertige Grundausstattung mit individuellen Ausbaumöglichkeiten



Ausbaustufe Zeilenküche



Arbeitsplatte aus solidem Mineralstein



Volle Durchsicht: die Ablagefläche aus Glas



Praktisch: Flaschenauszug mit dem Plus an Stauraum




Ausbaustufe Küche in L-Form




Oberschränke mit falt-Lift-Türen




Kochbuchhalter aus Edelstahl




Tablorauszüge mit Metallreling




Variabler Apotheker-Vorratsschrank



Mehr Licht und mehr Eleganz mit Spots



Vielfältiges Nischenprogramm



Brotlade mit Bräselbrett



Distanzhalter bringen Ordnung in die Laden.

Wenn die Basis stimmt,  
kommt der Rest von alleine.


## ÜBERSICHT RAHMEN UND FÜLLUNGEN



Holz (HO)



Holzgitter diagonal (GD)



Edelstahl gelocht (3 x 3 quadratisch EST3)

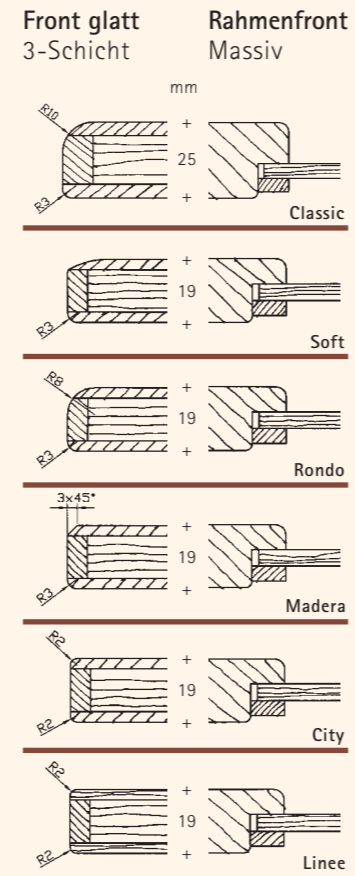


Curee glas (CU)

## FRONTEN



Erle, EE



Wählen Sie bei den TEAM 7 Natur-Holz-Küchen in Erle, Ahorn, Rotahorn, Buche oder Kirschbaumholz aus einer Vielzahl an Fronten, Rahmen und Griffen. Die Füllungen erhalten Sie ebenfalls in den jeweiligen Holzarten oder in Klarglas, Curee glas oder satiniertem Glas.


## ÜBERSICHT GRIFFE




Rundstangengriff Erle elliptisch  
Ø 20 mm (EE)



Rundstangengriff Edelstahl elliptisch  
Ø 12 mm (CE)



Griffleiste Edelstahl-Finish  
Länge = Frontbreite (EL)



Rundstangengriff Edelstahl  
Ø 16 mm (CG)



Rundstangengriff Erle  
Ø 20 mm (EG)



Rundstangengriff Edelstahl  
Ø 10 mm (VG)



Bügelgriff Edelstahl-Finish  
Ø 14 mm (EB)



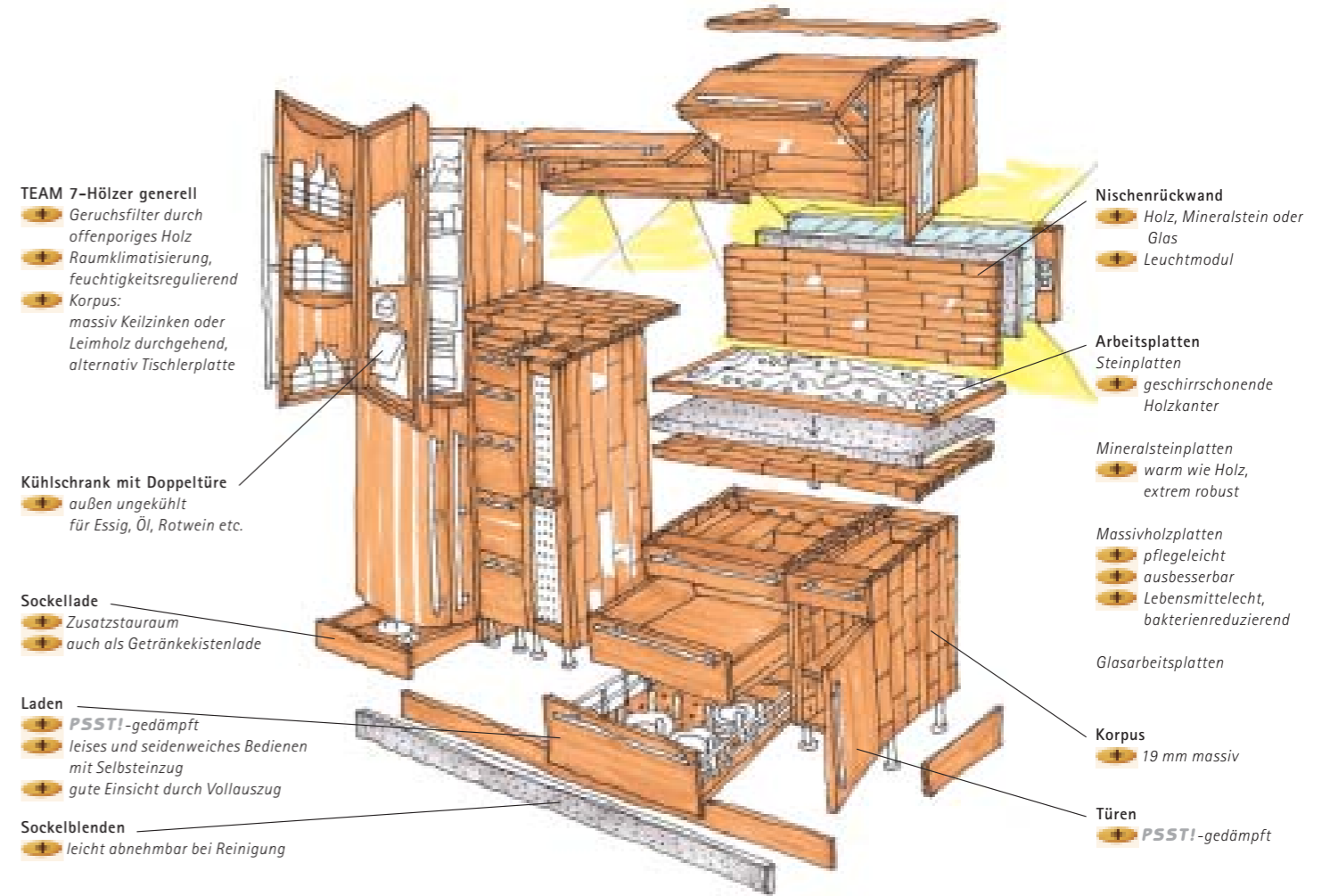
Rundstangengriff Edelstahl-Finish  
Ø 14 mm (EF)

**MASSIV**  
KORPUS  
geölt + gewachst

**3-SCHICHT**  
FRONT  
geölt + gewachst

**ERGONOMIE**  
die funktioniert

**7 JAHRE**  
Garantie




Kein lautes Anschlagen beim Zuschlagen! Verblüffend lautlos schließen alle Türen und Laden der TEAM 7 Natur-Holz-Küchen – und das serienmäßig! Die innovative, versteckt eingebaute Blumotion-Technik sorgt für schwebelichten Lauf und seidenweiches, geräuschloses Schließen. Unerhört praktisch!




# Der Mensch ist das Maß aller Dinge!

## NATÜRLICH: PFLEGELEICHT UND AUSBESSERBAR!

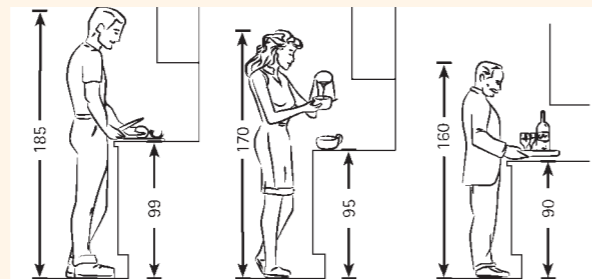
Jede TEAM 7 Natur-Holz-Küche können Sie mit den passenden Pflegeprodukten ganz einfach von Gebrauchsspuren befreien.



## TEAM7 ZUM THEMA ERGONOMIE



Auf die richtige Arbeitshöhe kommt es an – TEAM 7 weiß, wie's leichter geht!



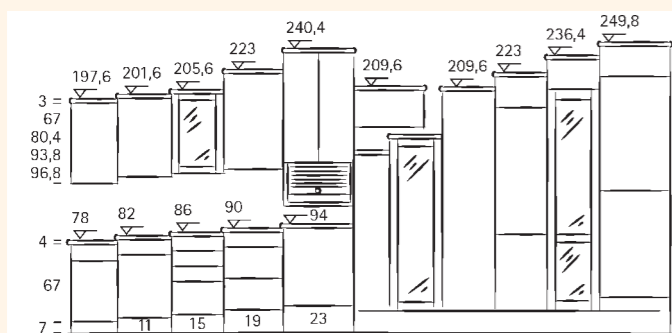
Finden Sie Ihre optimale Arbeitshöhe heraus.

HÖHENTABELLE	
Körpergröße in cm	Arbeitshöhe in cm
150	80
155	85
160	90
165	95
170	95
175	95
180	95
185	99
ab 190	99

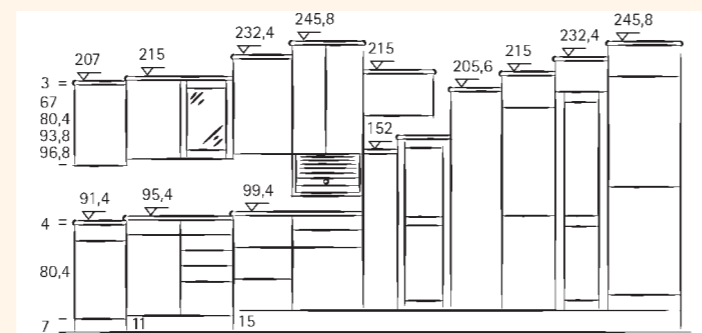
Quelle AMK

Gerade in der Küche sollte auf Ergonomie höchsten Wert gelegt werden! Schließlich soll das Kochen zum Genuss und nicht zur unangenehmen Beschäftigung werden. TEAM 7 sorgt mit Erfindungsreichtum für optimale Arbeitsbedingungen und beachtet dabei ineinander greifende Abläufe: Um körperliche Belastungen auf ein Minimum zu reduzieren, sollte beispielsweise der Spülbereich zwischen 3 und 8 cm über, der Herd dagegen zwischen 4 und 8 cm unter der üblichen Arbeitsfläche liegen. TEAM 7 wünscht gute Haltung!

## TEAM 7 HÖHENSKIZZEN



Korpshöhe 67 cm; Sockelhöhe 7/11/15/19/23 cm



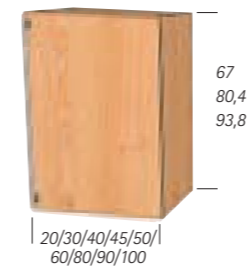
Korpshöhe 80,4 cm; Sockelhöhe 7/11/15 cm

## TEAM7 TYPEN-ÜBERSICHT


So viel Auswahl muss sein. Die Unterschränke der TEAM 7 Natur-Holz-Küchen erhalten Sie in den Korpshöhen 67 oder 80,4 cm, und die Sockelhöhen sind in den Maßen 7, 11, 15, 19 oder 23 cm erhältlich. Noch mehr Auswahl erwartet Sie im TEAM 7 Fachhandel in Ihrer Nähe!

### DIE OBERSCHRÄNKE (Tiefe 32 cm)

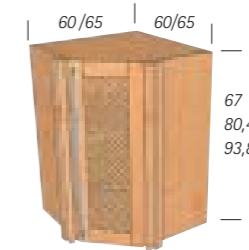
Oberschrank offen/mit Tür/mit Rolladen



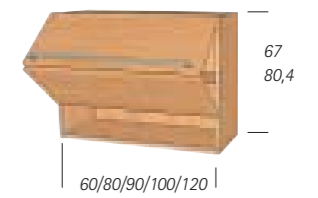
Oberschrank mit Glasschiebetüren



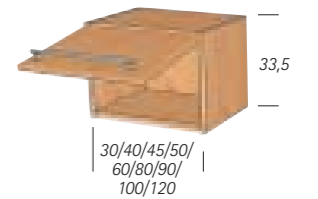
Eckoberschrank



Oberschrank mit Falttür



Oberschrank mit Klappe

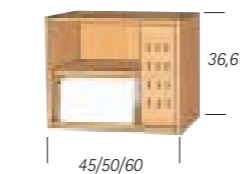


### DAS NISCHEN-PROGRAMM (Tiefe 25 cm)

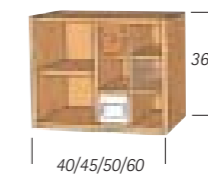
Nischenregal offen



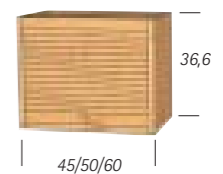
Nischenregal mit Messerblock



Nischenregal mit Schützte

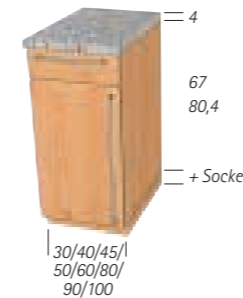


Nischenregal mit Rolladen

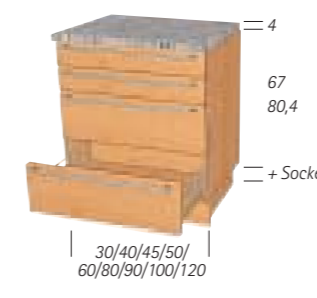


### DIE UNTERSCHRÄNKE (Tiefe 56 cm, in den Höhen 67 cm und 80,4 cm)

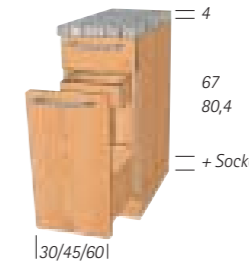
Unterschrank offen/mit Tür/mit Laden/kombiniert



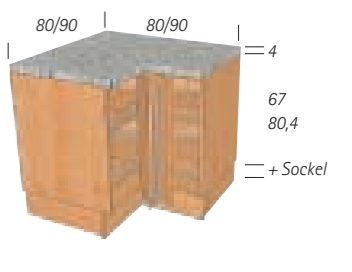
Unterschrank mit Laden



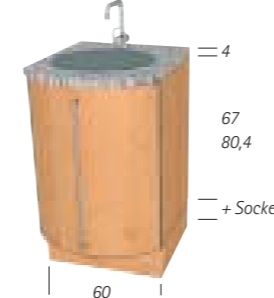
Unterschrank mit Flaschenauszug



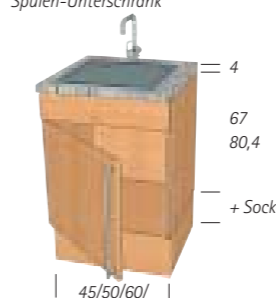
Eckunterschrank mit Karussell



Spülen-Unterschrank mit Rundfront



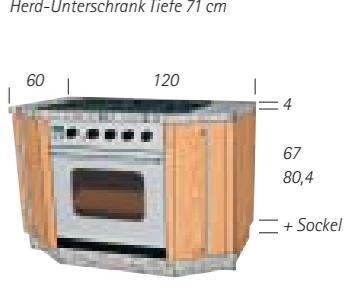
Spülen-Unterschrank



Herd-Unterschrank mit Sockellade

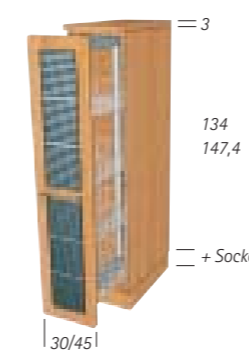


Herd-Unterschrank Tiefe 71 cm



### DIE MITTELSCHRÄNKE (Tiefe 56 cm)

Mittelschrank mit Apothekerauszug



Mittelschrank für Geräteeinbau

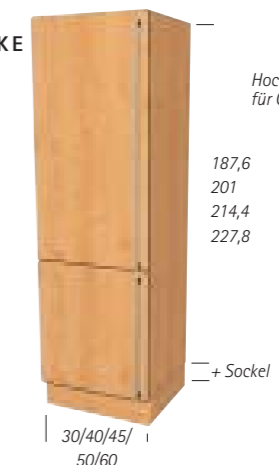


Mittelschrank mit Rundfront für Kühlschrank



### DIE HOCHSCHRÄNKE

Hochschrank offen/mit Tür/mit Tür + Laden-Kombination Tiefe 56 und 32 cm



Hochschrank für Geräteeinbau



## TEAM 7 ZUM THEMA "NATÜRLICHES WOHNEN":

*Kielfald ist  
eine Frage  
der Inspiration*



TEAM7 Stammbuch

Sie möchten TEAM 7 näher kennen lernen? Dann bestellen Sie das **TEAM 7 Stammbuch** und erfahren Sie auf 100 Seiten alles über unsere Philosophie. Oder interessieren Sie sich für einen bestimmten Wohnbereich? Fordern Sie einfach die entsprechenden TEAM 7 Prospekte telefonisch oder auf [www.team7.at](http://www.team7.at) an.


### TEAM 7 PROSPEKTE

- Stammbuch
- Wohnen OPUS 1
- Wohnen OPUS 7
- Wohnen CUBUS
- Wohnen Be/Haiku
- Essen
- Schlafen
- Kind/Jugend
- Bad

#### TEAM 7 Natürlich Wohnen GmbH

Österreich Braunauer Straße 26, A-4910 Ried/Innkreis  
Deutschland Postfach 1329, D-94054 Pocking  
Schweiz Mugerematt 33, Postfach 401, CH-6330 Cham  
Wohntelefon +43/77 52/977-146

e-mail [info@team7.at](mailto:info@team7.at)  
Internet [www.team7.at](http://www.team7.at)



Umweltzeichen

Mit freundlicher Unterstützung:

#### Elektro Geräte:

Siemens (S.1/8/9/20/21/22/23/  
26/27)  
Miele (S. 6/7/24/29)  
Gaggenau (S.14/15/25/29)  
Küppersbusch (S.12/13/17)  
Franke (S.11)  
Atag (S. 29)

#### Spülen/ Armatur:

Blanco (S.1/8/9/12/13/15/16/17/  
20/21/27/28)  
Franke (S.1/22/23/25/27)  
**Lüftungshauben:**  
Gaggenau (S. 17)  
Homeier (S. 25/28/29)

Spüre das Original!

